

# Les EIGS en 2022 en Pays de la Loire



Chiffres-clés des événements indésirables graves associés à des soins (EIGS) signalés et analysés sur le portail national dédié aux événements sanitaires indésirables en 2022 en Pays de la Loire

Les variations à la hausse ou à la baisse par rapport aux bilans précédents sont indiquées par une flèche positionnée à côté des données 2022. Quand les chiffres sont stables, il n'y a pas de flèche.

**137** ↗

volets 2 ont été complétés sur le portail et transmis par l'ARS à QualiREL Santé du 1er janvier au 31 décembre 2022  
100 % des volets 2 analysés par la mission EIGS de QualiREL Santé



**76 %** ↗ concernaient des structures sanitaires

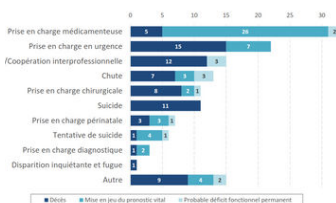


**38 %** ↗ provenaient de Loire-Atlantique

**20 %** ↗ provenaient de Sarthe

**20 %** ↗ provenaient du Maine-et-Loire

## NATURE, GRAVITÉ ET EVITABILITÉ DES EIGS



Nature et conséquences des EIGS analysés et saisis en 2022 sur le portail national en Pays de la Loire.



## ANALYSES DES CAUSES

### DEMANDES D'APPUI

**96 %** déclaraient avoir les compétences en interne  
**10 %** ont sollicité une demande d'appui pour l'analyse ↗

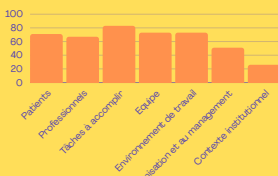
### REALISATION

**98 %** des analyses ont été collectives ↗  
et  
**58 %** pluriprofessionnelles ↗



### QUALITE

**69 %** des analyses de bonne qualité méthodologique ↗  
**86 %** avec une cause immédiate identifiée  
**81 %** des causes immédiates cohérentes avec l'EIGS  
**66 %** exploraient 4 facteurs contributifs et plus parmi les 7 préconisés



Répartition des facteurs contributifs déclarés selon leur catégorie pour les analyses de bonne qualité



## PLAN D' ACTIONS MIS EN OEUVRE

Parmi les plans d'action en cohérence avec l'analyse menée,  
**96 %** étaient à visée de **prévention**,  
**30 %** à visée de **récupération**,  
**35 %** à visée **d'atténuation**.



Pour vous appuyer, de la déclaration à l'analyse de vos EIGS :

Structure Régionale d'Appui QualiREL Santé

**Mission EIGS**

appueigs@qualirelsante.com

Pour en savoir plus sur l'analyse approfondie des EIGS

### Références

QualiREL Santé, Evénements indésirables graves associés aux soins issus du portail national de signalement des événements sanitaires indésirables. Bilan des signalements complets reçus en Pays de la Loire du 1er janvier au 31 décembre 2022. Avril 2023.

# Les EIGS en 2021 en Pays de la Loire



Chiffres-clés des événements indésirables graves associés à des soins (EIGS) signalés et analysés sur le portail national dédié aux événements sanitaires indésirables en 2021 en Pays de la Loire

Les variations à la hausse ou à la baisse par rapport aux bilans précédents sont indiquées par une flèche positionnée à côté des données 2021. Quand les chiffres sont stables, il n'y a pas de flèche.

**86**

volets 2 ont été complétés sur le portail et transmis par l'ARS à QualiREL Santé du 1er janvier au 31 décembre 2021  
100 % des volets 2 analysés par la mission EIGS de QualiREL Santé



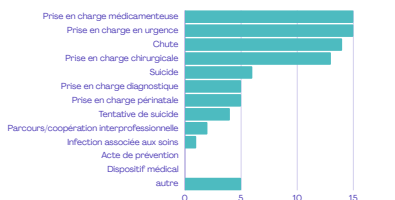
**84 %** concernaient des structures sanitaires

**49 %** provenaient de Loire-Atlantique



**27 %** provenaient de Sarthe

## NATURE, GRAVITÉ ET EVITABILITÉ DES EIGS



Nature des EIGS analysés et saisis en 2021 sur le portail national des Pays de la Loire.



## ANALYSES DES CAUSES

### DEMANDES D'APPUI

**96 %** déclaraient avoir les **compétences en interne**

**8 %** ont sollicité une **demande d'appui** pour l'analyse

### REALISATION

**98 %** des analyses ont été **collectives** et **39 % pluriprofessionnelles**

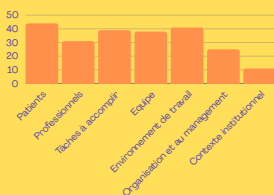
### QUALITE

**56 %** des analyses de **bonne qualité méthodologique**

**88 %** avec une **cause immédiate identifiée**

**74 %** des causes immédiates **cohérentes avec l'EIGS**

**69 %** exploraient **4 facteurs contributifs** et plus parmi les 7 préconisés



Répartition des facteurs contributifs déclarés selon leur catégorie

## PLAN D' ACTIONS MIS EN OEUVRE



Parmi les plans d'action en cohérence avec l'analyse menée,

**95 %** étaient à visée de **prévention**

**33 %** à visée de **récupération**

**28 %** à visée **d'atténuation**.



# Les EIGS en 2021 en Pays de la Loire



Chiffres-clés des événements indésirables graves associés à des soins (EIGS) signalés et analysés sur le portail national dédié aux événements sanitaires indésirables en 2021 en Pays de la Loire

**86**

volets 2 ont été complétés sur le portail et transmis par l'ARS à QualiREL Santé du 1er janvier au 31 décembre 2021  
100 % des volets 2 sont analysés par la mission EIGS de QualiREL Santé



**84 %** concernaient des structures sanitaires



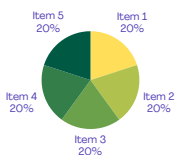
**49 %** provenaient de Loire Atlantique

**27 %** provenaient de Sarthe

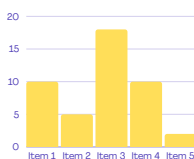


## NATURE, GRAVITÉ ET EVITABILITÉ

Utilisez l'un des graphiques suivants pour afficher vos données sous forme visuelle.



Écrivez une légende pour fournir un contexte à l'image.



Écrivez une légende pour fournir un contexte à l'image.

## DEMANDE D'APPUI POUR L'ANALYSE

Ajoutez plus de vos données sous forme de texte ici.

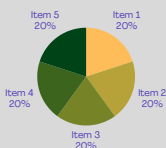


## DONNÉES 4

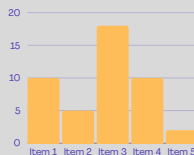
Ajoutez plus de vos données sous forme de texte ici.

## DONNÉES 5

Ajoutez plus de graphiques si nécessaire.



Écrivez une légende pour fournir un contexte à l'image.

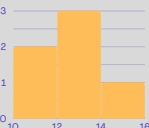
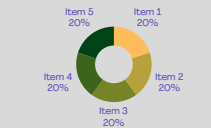
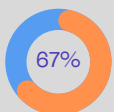
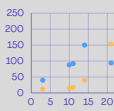
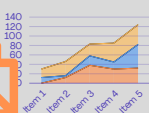

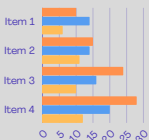
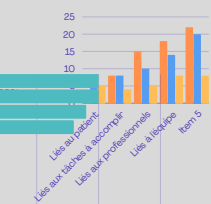
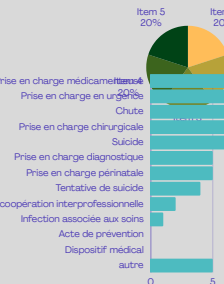
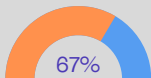


Écrivez une légende pour fournir un contexte à l'image.

# En-tête

## SOUS-EN-TÊTE

Corps du texte



# En-tête

## SOUS-EN-TÊTE

Corps du texte

